



Más potencia. Más diversión.

Cuando pruebes el YFM700R ya no habrá vuelta atrás. Su increíble potencia y excelente conducción te llevarán a nuevos niveles de disfrute en todo tipo de terrenos. Y una vez que te haya conquistado, con este ATV tu tiempo libre ya no volverá a ser el mismo.

El nervioso motor de 686 cc y 4 tiempos incluye una serie de nuevas características que le proporcionan más potencia y una mayor capacidad de aceleración. Además, gracias a su menor consumo, este último modelo te llevará todavía más lejos sin que tengas que preocuparte de repostar.

La comodidad en marcha también mejora con un nuevo amortiguador trasero que se complementa con unas llantas delanteras de 22 pulgadas para proporcionar un tacto precisa en la dirección y un excelente control. Necesitas una máquina de alto rendimiento si pretendes disfrutar al máximo.

- ▶ Motor deportivo de altas prestaciones con 686 cc e inyección
- ▶ Más potencia y menos consumo
- ▶ Resistente chasis híbrido de aluminio y acero ligero
- ▶ Nuevo amortiguador trasero con una mayor comodidad y un mejor control
- ▶ Amortiguadores delanteros de gas a baja presión, de fácil ajuste
- ▶ Llantas delanteras de 22 pulg. para una mayor comodidad y un mejor control
- ▶ Componentes de aluminio para reducir el peso no suspendido.
- ▶ Transmisión de 5 velocidades con marcha atrás, cambio fácil
- ▶ Instrumentos LED de fácil lectura
- ▶ Cómodo arranque eléctrico mediante pulsador
- ▶ Estilizada carrocería y cómoda postura de conducción
- ▶ Peso en orden de marcha de sólo 192 kg




ATV para ocio de Yamaha

Afán aventurero, adrenalina y diversión para todo tipo de usuarios. Eso es lo pretendemos ofrecer en nuestra gama de ATV.

Tanto si ya eres un experimentado piloto que busca el máximo rendimiento como si lo tuyo es buscar la aventura en largas rutas o si te inicias en el mundillo de los ATV... Yamaha siempre tiene un modelo perfecto para ti. Y no importa que nunca hayas tenido o conducido un ATV... en algún momento hay que empezar.

Nuestros motores de 4 tiempos combinan rendimiento y resistencia con una fiabilidad excepcional para que tanto usted como sus amigos puedan salir de ruta con total confianza, dispuestos a vivir unas aventuras que no olvidarán nunca.






Más potencia y más par

Los ATV de 4 tiempos Yamaha proporcionan una gran cantidad de par motor, incluso a bajas RPM, para que disfrutes siempre de la máxima tracción en todo tipo de condiciones. Gracias a un innovador diseño de motor, el nuevo YFM700R genera un nivel mayor de par motor y potencia, mientras que el nuevo sistema de inyección reduce tanto el consumo como las emisiones de escape.

Chasis híbrido extrafuerte

Para obtener la resistencia capaz de superar todos los baches e impactos, el vanguardista chasis híbrido combina una sección delantera en acero con una sección trasera en aluminio y un subchasis desmontable. Además, para favorecer el control y la comodidad en marcha se ha recurrido a un basculante ligero de aluminio junto con un amortiguador ajustable que cuenta con unos ajustes específicos y optimizados.




Transmisión de 5 velocidades con marcha atrás

Para optimizar el rendimiento de este potente motor, el YFM700R cuenta con una sofisticada transmisión de 5 velocidades. Con independencia del terreno, el resistente conjunto de caja de cambios con varios embragues te mantendrá siempre al mando y la marcha atrás te permitirá maniobrar en las situaciones más complicadas.

Suspensión ajustable

La suspensión delantera de largo recorrido se ha ajustado en fábrica para ofrecer la máxima comodidad y seguridad sobre todo tipo de firmes. Con un nuevo tarado, la suspensión trasera tiene proporciona una conducción relajada y garantiza unos altos niveles de tracción; además, las llantas delanteras de 22 pulgadas absorben los baches a la perfección y ofrecen el máximo confort.



Llantas y pinzas de freno de aluminio

Las llantas de aluminio y las pinzas de freno compactas también contribuyen para dar a el YFM700R un bajo peso no suspendido que favorece la capacidad de respuesta de la suspensión. Junto con los discos ventilados, las pinzas de freno delanteras y traseras de 2 pistones, como en el YFZ450R ofrecen una capacidad de frenado suave y con una excelente capacidad de control que aumenta al máximo la confianza en la conducción.

Diseño ergonómico

Pilotar un ATV es una actividad física llena de diversión que pone en uso una combinación poco usual de músculos. Los ATV Yamaha se han diseñado para que su uso sea lo más sencillo posible y para que resulten cómodos en el mayor rango posible de formas y tamaños de usuarios. El nuevo diseño de la parte delantera permite que haya un gran espacio libre para las piernas y una mayor libertad de movimiento, a pesar de que se mantiene el estilo agresivo y estilizado del YFM700R.

Motor	YFM700R-L
Tipo de motor	Monocilindrico, refrigerado por líquido, 4 tiempos, SOHC, 4 válvulas
Cilindrada	686 cc
Diámetro x carrera	102,0 mm x 84,0 mm
Relación de compresión	10,0 : 1
Sistema de lubricación	Cárter seco
Sistema de combustible	Electronic Fuel Injection, single throttle body, Mikuni 44EHS
Sistema de encendido	32 - bit, ECU
Sistema de arranque	Eléctrico
Sistema de transmisión	5 velocidades y marcha atrás, 2WD, Embrague húmedo multiplato
Transmisión final	Sealed X-ring chain, Ajuste excéntrico

Chasis	YFM700R-L
Sistema de suspensión delantera	Horquilla doble independiente, twin tube gas shock, with 5-way spring preload adjustment, Carrera de 230 mm
Sistema de suspensión trasera	Brazo oscilante de aluminio fundido, piggyback gas pressure shock, Muelle de precarga regulable roscado, Carrera de 256 mm
Freno delantero	Ventilated disc with hydraulic twin piston callipers on each wheel
Freno trasero	Ventilated disc with hydraulic twin piston callipers
Neumáticos delanteros	Maxxis MS13, AT22x7-10
Neumáticos traseros	Maxxis M979Y, AT20x10-9

Dimensiones	YFM700R-L
Longitud total	1.845 mm
Anchura total	1.155 mm
Altura total	1.115 mm
Altura del asiento	830 mm
Distancia entre ejes	1.280 mm
Distancia mínima al suelo	240 mm
Peso (incluidos depósito de aceite y depósito de combustible llenos)	192 kg
Capacidad del depósito de combustible	11,0 litros



Racing Blue



Cadena de calidad Yamaha

Los técnicos de Yamaha disponen de la formación y el equipo necesarios para ofrecer el mejor servicio y asesoramiento acerca de su producto Yamaha. Por este motivo, Yamaha recomienda encarecidamente que acudas a un distribuidor oficial de Yamaha para cualquier servicio.

Las piezas y accesorios originales de Yamaha han sido especialmente desarrollados, diseñados y probados para formar parte de nuestra gama de productos Yamaha. Yamaha recomienda, asimismo, el uso de Yamalube®, nuestra propia gama de lubricantes de alta tecnología, componente vital de los motores Yamaha. Están concebidos para trabajar de forma eficaz independientemente de las condiciones de conducción.

Además de accesorios funcionales y de diseño, Yamaha ofrece una amplia variedad de equipos innovadores y de alta calidad para que te sientas cómodo y protegido. También tenemos a tu disposición una amplia gama de ropa informal. Para obtener más información, visita:

www.yamaha-motor-acc.com



Disfrute más de la
Yamaha YFM700R con su móvil

Yamaha Motor España Marketing S.L.